

# CONSTITUCIÓN DE DOMICILIO VIAL ELECTRÓNICO

---

## CONSULTAS Y PAGO ONLINE DE INFRACCIONES

MINISTERIO DE  
TRANSPORTE



GOBIERNO DE LA PROVINCIA DE  
BUENOS AIRES

## TURNOS

Al ingresar a <https://infraccionesba.gba.gov.ar> podrás visualizar un banner al que debés acceder haciendo click en el botón **ACCESO USUARIOS**



Hacé Click en  
**Acceso Usuarios**

## AUTENTICACIÓN

Tenés que autenticarte con alguno de los proveedores de identidad disponibles. Podés utilizar AFIP, ANSES o GDEBA, que brindan un nivel de seguridad sustancial o alto.



Para conocer cómo funciona cada proveedor de identidad, hacé click acá.

No utilices RE.NA.PER, ya que brinda un nivel de seguridad menor al definido para el ingreso a la PAD.

## DOMICILIO DIGITAL

Una vez dentro del portal de **SERVICIOS DE LA PROVINCIA** debés completar tus datos personales. Los campos Nombre, Apellido y N° de documento aparecerán completados automáticamente ya que son datos tomados de la autenticación. Para continuar, ingresá tu correo electrónico, teléfono, dirección, provincia, distrito y localidad. Por último, hacé click en **GUARDAR**

The screenshot shows a web interface for 'DOMICILIO DIGITAL' with a sidebar on the left containing 'Mis Datos', 'Bandeja', and 'Archivados'. The main content area is titled 'MIS DATOS' and contains a form with the following fields: 'Nombre', 'Apellido', 'Número de documento', 'Email (\*)', 'Confirmar Email (\*)', 'Número de Teléfono (\*)', 'Dirección (\*)', 'Provincia (\*)', 'Distrito (\*)', and 'Localidad (\*)'. Below the form is a checkbox labeled 'Acepto los términos y condiciones' and a 'GUARDAR' button. A blue banner at the top of the form reads 'Al completar tus datos personales y aceptar los términos y condiciones estás conformando tu domicilio electrónico'. Three callout boxes with pink borders and lines pointing to the form elements provide instructions: 'Completá tus datos personales' points to the form fields, 'Aceptá los términos y condiciones' points to the checkbox, and 'Hacé Click en Guardar' points to the 'GUARDAR' button.

Completá tus  
datos personales

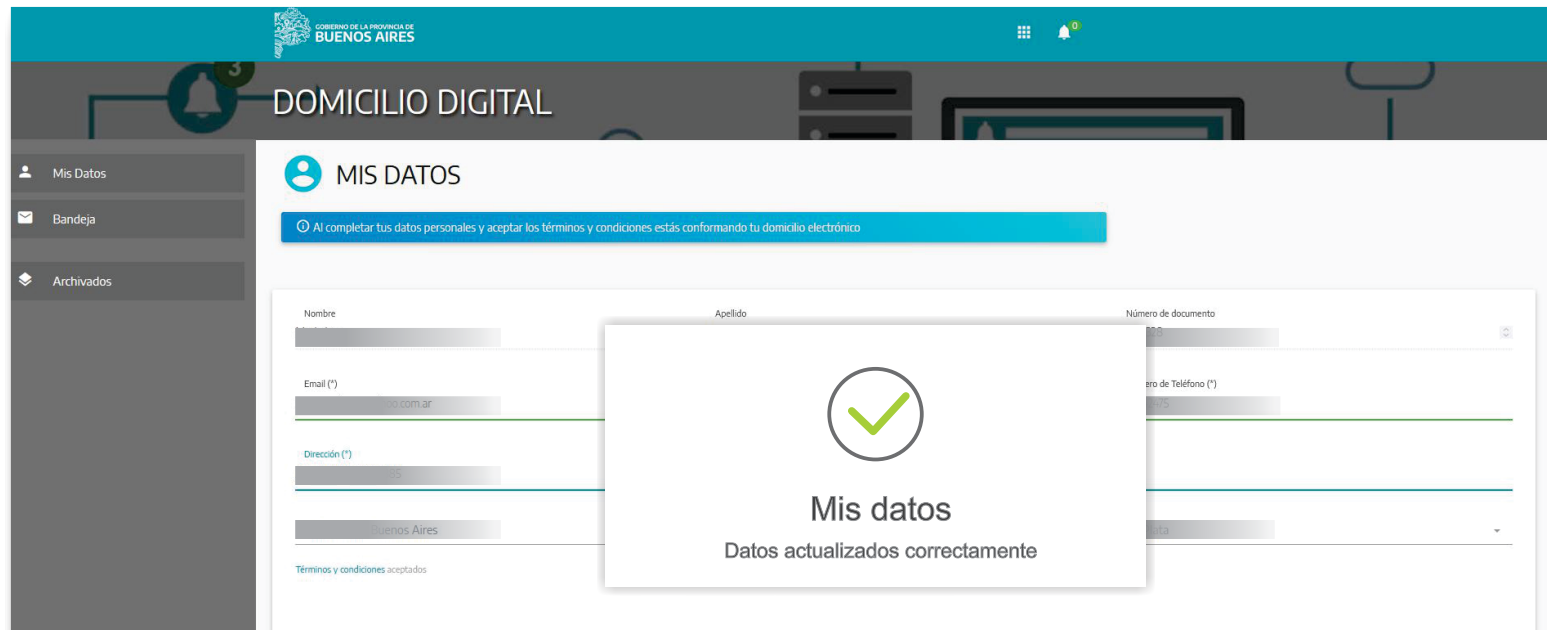


Aceptá los **términos**  
y **condiciones**

Hacé Click en  
**Guardar**

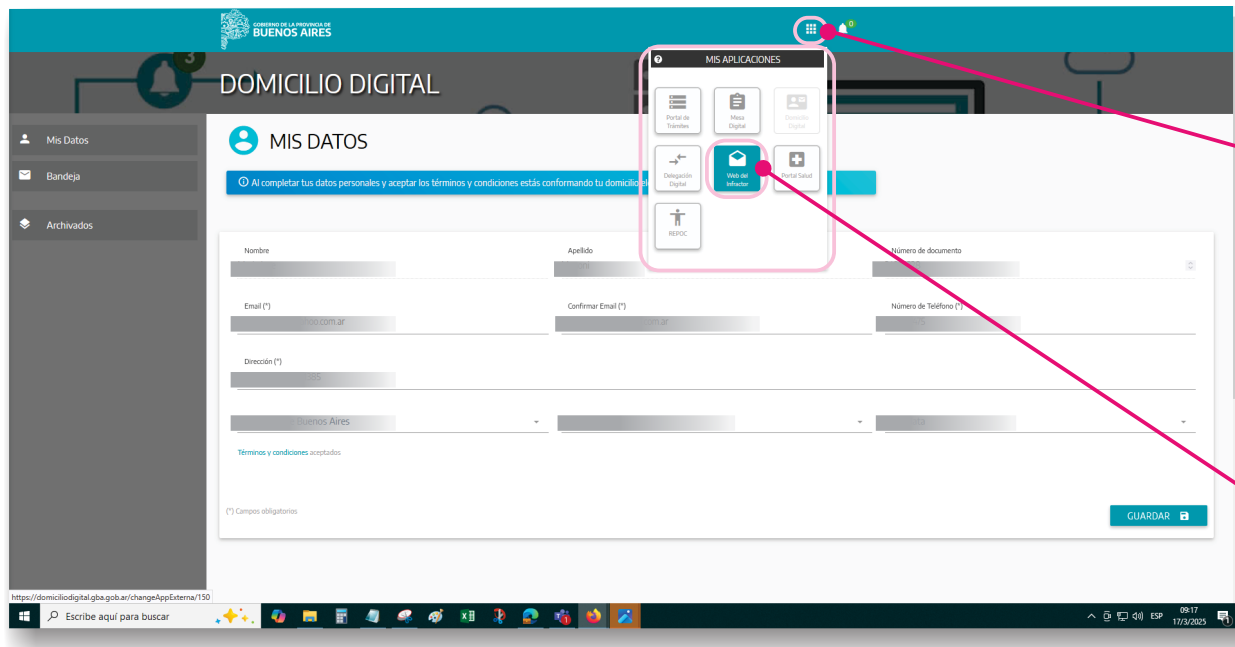
## DOMICILIO DIGITAL

La plataforma te mostrará los datos actualizados correctamente. Una ventana emergente confirmará que tus datos son correctos. De esta manera queda conformado tu **DOMICILIO VIAL ELECTRÓNICO**.



## CONSULTAS Y PAGO ONLINE DE INFRACCIONES

En la barra superior de la Plataforma debés hacer click en el menú para desplegar **MIS APLICACIONES**.  
Seleccioná la opción **Web del Infractor**



Hacé Click  
en el **Menú**

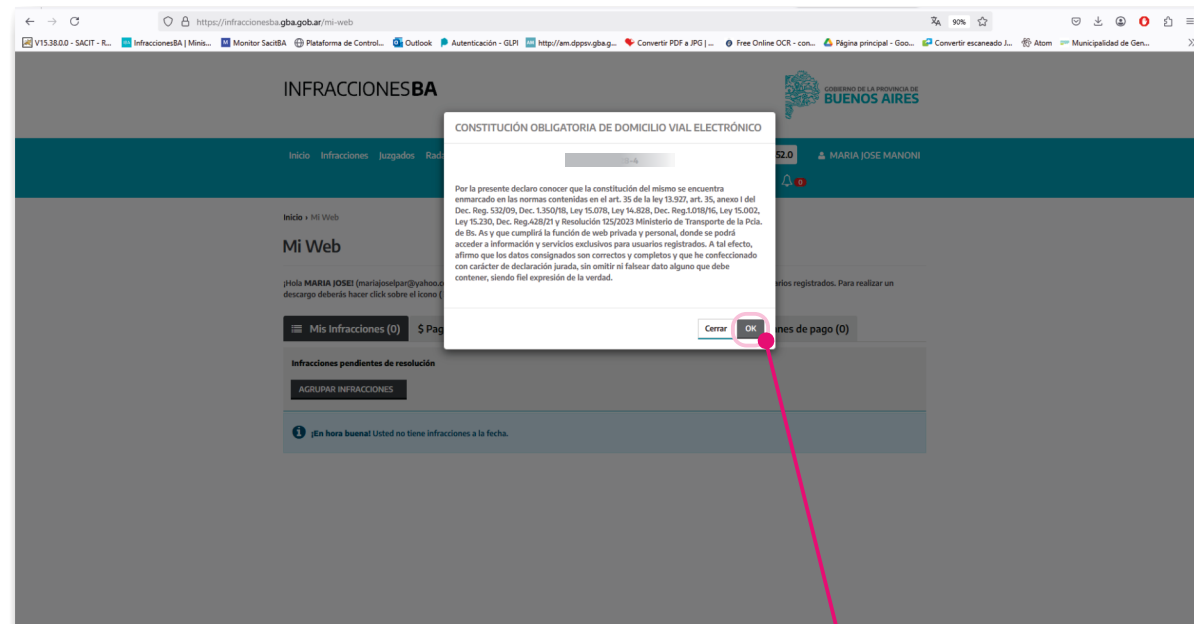
Esta acción desplegará  
**MIS APLICACIONES.**



Seleccioná la opción  
**Web del Infractor**

## CONSULTAS Y PAGO ONLINE DE INFRACCIONES

Al ingresar a **INFRACCIONESBA** podrás visualizar una ventana emergente donde deberás hacer click en **OK**



Hacé Click en  
**OK**

## CONSULTAS Y PAGO ONLINE DE INFRACCIONES

El sistema te mostrará la pantalla **Mi Web** donde podrás visualizar la cantidad de infracciones que tenés, su estado, el N° de causa, el dominio, en qué fecha se generó, cuál es la fecha de vencimiento y su importe. Haciendo click en el cuadrado blanco que se encuentra debajo del importe, podrás seleccionar **la/s infracción/es que deseas pagar**. También es importante que hagas click en el signo **(\$) pesos** de cada una de las infracciones seleccionadas. Por último, seleccioná la opción **\$Pagar mis infracciones**

The screenshot shows the 'Mi Web' interface with the following elements and callouts:

- Callout 1:** 'Cantidad de Infracciones' points to the 'Mis Infracciones (18)' button.
- Callout 2:** 'Hacé Click en \$ Pagar mis Infracciones' points to the '\$ Pagar mis Infracciones (0)' button.
- Callout 3:** 'Información sobre las Infracciones' points to the first row of the table.
- Callout 4:** 'Hacé Click en el signo \$ (pesos)' points to the '\$' icon next to the amount '\$ 217800.00'.
- Callout 5:** 'Hacé Click para seleccionar la Infracción' points to the white square button below the amount.

N° de Acta	Dominio	Generación	Vencimiento	Importe
02- [redacted]	[redacted]	14/06/2023	27/07/2023	\$ 217800.00
Estado CUPÓN: Vencido				Estado CAUSA: CON DEUDA
02- [redacted]	[redacted]	10/03/2025	22/04/2025	\$ 217800.00
Estado CUPÓN: En fecha				Estado CAUSA: CON DEUDA
02- [redacted]	[redacted]	14/03/2025	07/04/2025	\$ 108900.00



## CONSULTAS Y PAGO ONLINE DE INFRACCIONES

En esta pantalla podés visualizar la cantidad de infracciones que seleccionaste, junto con sus detalles y el monto total a pagar. A continuación hacé click en **PAGAR**

Cantidad de Infracciones seleccionadas

Información sobre las Infracciones

Inicio Infracciones Juzgados Radares Mi Web Cargar DI Turnos Juzgados Ayuda Apps UF \$

Inicio > Mi Web

### Mi Web

¡Hola esta es tu web privada y personal donde podrás acceder servicios exclusivos para usuarios registrados. Para realizar un descargo deberás hacer click sobre el icono (📄) de la/s infracción/es y luego completar la operación en la solapa de Descargos.

☰ Mis Infracciones (18) \$ Pagar mis Infracciones (1) 👤 Mi Perfil ☰ Descargos (0) \$ Mis planes de pago (0)

Estas son las infracciones agregadas para pagar.

Nº de Acta: 02-	Dominio:	Importe:	ELIMINAR

TOTAL \$

Antes de realizar el pago ...

A continuación se explica el modo de operación del pago:

1. Cuando presiones el botón "PAGAR" vas a ser dirigido a una ventana segura de E-Pagos para el procesamiento de los datos de su medio de pago.
2. Luego de haber presionado el botón "PAGAR" las infracciones quedarán en estado "bloqueado" por un tiempo dentro de la pestaña "Mis Infracciones" pendientes de confirmación de pago por parte de E-Pagos.
3. Hasta que E-Pagos no informe el pago, no puedes volver a pagar las infracciones. Quedarán habilitadas para pagar nuevamente si el pago no pudo realizarse con éxito o surgió algún problema en la transacción.
4. Si el pago se realizó con éxito te va a llegar un mail con la comprobación del pago.

PAGAR

Importe total a pagar

Hacé Click en **PAGAR**

## CONSULTAS Y PAGO ONLINE DE INFRACCIONES

Ahora solo te queda elegir tu **método de pago**: Crédito/Débito, Efectivo, Homebanking o Transferencia, y proceder con la acción.

The screenshot shows a web application interface for paying traffic fines. At the top, there is a navigation bar with links for 'Inicio', 'Infracciones', 'Juzgados', 'Radares', 'Mi Web', 'Cargar DI', 'Turnos Juzgados', 'Ayuda', and 'Apps'. The user is logged in as 'UFS'. The main content area is titled 'Métodos de pago' and includes a search bar with the text 'Ingresa con tu cuenta de E-Pagos.' and an 'Ingresar' button. Below this, a section titled '¿Cómo quieres pagar?' offers four payment options: 'Crédito / débito', 'Efectivo', 'Homebanking', and 'Transferencias'. To the right, a 'Resumen' section shows a progress bar and the text 'Tienes que pagar' followed by 'ARS' and a 'Cancelar pago' button. At the bottom of the interface, there are two numbered instructions: '3. Hasta que E-Pagos no informe el pago, no puedes volver a pagar las infracciones. Quedarán habilitadas para pagar nuevamente si el pago no pudo realizarse con éxito o surgió algún problema en la transacción.' and '4. Si el pago se realizó con éxito te va a llegar un mail con la comprobación del pago.' A 'PAGAR' button is located at the bottom right.